



•´¯).•*°*•.(`• BUFANDA « IRENE » •´¯).•*°*•.(`•

Quería hacer algo especial para una «nonna¹» especial...

Unitalla.

Tamaño aproximado:

23.5 cm. de ancho y 135 cm. de largo.

MATERIALES :

1 par de aguas rectas de 5.5 mm

1 aguja auxiliar

7 madejas de « Cévennes »

de Bergère de France

(muestra con aguas de 5.5 mm:

14 puntos por 20 vueltas = 10 cm)



ABREVIATURAS :

T2/2A : pasar dos puntos a la aguja auxiliar y ponerlos atrás, tejer dos derechos, tejer dos reveses de la aguja auxiliar.

T2/2F : pasar dos puntos a la aguja auxiliar y ponerlos al frente, tejer dos reveses, tejer 2 derechos de la aguja auxiliar.

T3A : pasar un punto a la aguja auxiliar y ponerlo atrás, tejer dos derechos, tejer 1 revés de la aguja auxiliar.

T3F : pasar dos puntos a la aguja auxiliar y ponerlos al frente, tejer 1 revés, tejer 2 derechos de la aguja auxiliar.

T4A : pasar dos puntos a la aguja auxiliar y ponerlos atrás, tejer dos derechos, tejer 2 derechos de la aguja auxiliar.

T4F : pasar los siguientes dos puntos a la aguja auxiliar y ponerlos al frente, tejer 2 derechos, tejer dos derechos de la aguja auxiliar.

HB (Hacer Bola) : tejer en el mismo punto un derecho, 1 revés, y un derecho (tres puntos en uno), voltear el trabajo, 3 reveses, voltear el trabajo, 3 derechos, voltear el trabajo, 3 reveses, voltear el trabajo, pasar un punto, tejer dos derechos juntos, pasar el punto que se pasó sobre los dos juntos.

1 « Abuelita», en italiano.



TRENZAS :

Trenza A1 (en 7 puntos) :

vueltas 1 : 1 revés, 4 derechos, 2 revoces.
vueltas 2, 3, 4 y 6 : tejer los puntos como se presenten.
Vuelta 5 : 1 revés, T4A, 2 revoces.
Repetir estas 6 vueltas.

Trenza A2 (en 7 puntos) :

vueltas 1 : 2 revoces, 4 derechos, 1 revés.
vueltas 2, 3, 4 y 6 : tejer los puntos como se presenten.
vueltas 5 : : 2 revoces, T4F, 1 revés.
Repetir estas 6 vueltas.

Zigzag A (en 6 puntos) :

vueltas 1 : 1 revés, HB, 1 revés, T3A.
vueltas 2 y todas la vueltas pares : tejer los puntos como se presenten.
vueltas 3 : 2 revoces, T3A, 1 revés.
vueltas 5 : 1 revés, T3A, 2 revoces.
vueltas 7 : T3A, 3 revoces.
vueltas 9 : T3F, 1 revés, HB, 1 revés.
vueltas 11 : 1 revés, T3F, 2 revoces.
vueltas 13 : 2 revoces, T3F, 1 revés.
vueltas 15 : 3 revoces, T3F.
Repetir estas 16 vueltas.

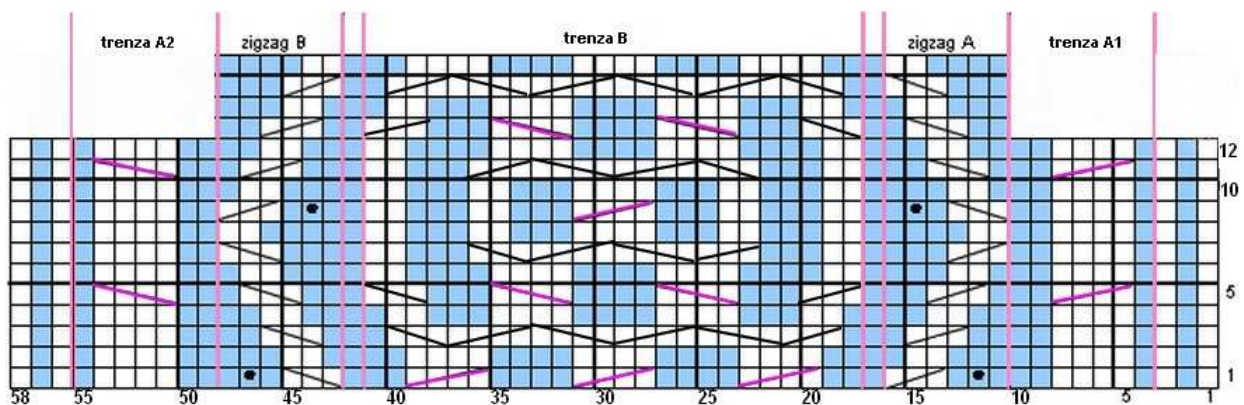
Zigzag B (en 6 puntos) :







vueltas 1 : T3F, 1 revés, HB, 1 revés.
vueltas 2 y todas las vueltas pares : tejer como se presenten.
vueltas 3 : 1 revés, T3F, 2 revoces.
vueltas 5 : 2 revoces, T3F, 1 revés.
vueltas 7 : 3 revoces, T3F.
vueltas 9 : 1 revés, HB, 1 revés, T3A.
vueltas 11 : 2 revoces, T3A, 1 revés.
vueltas 13 : 1 revés, T3A, 2 revoces.
vueltas 15 : T3A, 3 revoces.
Repetir estas 16 vueltas.



Trenza B (en 24 puntos) :

vueltas 1 : 2 revoces, * T4A, 4 revoces *, repetir de * a * 2 veces, T4A, 2 revoces.
vueltas 2 y todas las vueltas pares : tejer como se presenten.
vueltas 3 : 1 revés, T3A, * T2/2F, T2/2A *, repetir de * a * dos veces, T3F, 1 revés.
vueltas 5 : T3A, 3 revoces, T4F, 4 revoces, T4F, 3 revoces, T3F.
vueltas 7 : 2 derechos, 3 revoces, T3A, T2/2F, T2/2A, T3F, 3 revoces, 2 derechos.
vueltas 9 : 2 derechos, 3 revoces, 2 derechos, 3 revoces, T4A, 3 revoces, 2 derechos, 3 revoces, 2 derechos.
vueltas 11 : 2 derechos, 3 revoces, T3F, T2/2A, T2/2F, T3A, 3 revoces, 2 derechos.
vueltas 13 : T3F, 3 revoces, T4F, 4 revoces, T4F, 3 revoces, T3A.
vueltas 15 : 1 revés, T3F, * T2/2A, T2/2F*, repetir de * a * 2 veces, T3A, 1 revés.
 Repetir estas 16 vueltas.



- | | |
|--|---|
| <input type="checkbox"/> 1 punto jersey |  T3A |
| <input checked="" type="checkbox"/> 1 punto jersey revés |  T3F |
| <input checked="" type="checkbox"/> HB |  T2/2A |
| |  T2/2F |
| |  T4A |
| |  T4F |

Diseño por Marina ORRY para [Mélusine tricote...](#), 2008
 Con la licencia Creative Commons



Ver la licencia : <http://creativecommons.org/licenses/by-nc-nd/2.0/es/>

INSTRUCCIONES :

Montar 58 puntos.

Vuelta 1 y todas las vueltas nones : 1 derecho, 1 revés, 1 derecho, trenza A1, zigzag A, 1 revés, trenza B, 1 revés, zigzag B, trenza A2, 1 derecho, 1 revés, 1 derecho.

Vuelta 2 y todas las vueltas pares : 1 revés, 1 derecho, 1 revés, trenza A2, zigzag B, 1 derecho, trenza B, 1 derecho, zigzag A, trenza A1, 1 revés, 1 derecho, 1 revés.

Repetir 19 veces la trenza B, luego rematar.



Este patrón ha sido revisado cuidadosamente, sin embargo, de encontrar errores, por favor contacte a la autora :
melusine_tricote@yahoo.fr
Gracias a Alicia Ramírez (www.ganchoyaguja.com) por contribuir con esta traducción.

Diseño por Marina ORRY para [Mélusine tricote...](#), 2008
Con la licencia Creative Commons



Ver la licencia : <http://creativecommons.org/licenses/by-nc-nd/2.0/es/>